國泰投信
Cathay Securities Investment Trust

ETF

數位支付
加值財富

6/20
強力募集

國泰全球數位支付服務ETF

股票代號：00909

- **趨勢！**嗶經濟夯，錢進數位支付大趨勢
- **財富！**加值財富，搶盡數位支付百兆商機
- **關鍵！**3大關鍵，搶攻數位支付生態財

掃QR Code搶商機

搶盡數位支付百兆商機

01 搶天時

疫情帶起零接觸支付新時代，推動數位支付服務大成長，2020年至2025年數位支付需求大爆發。

嗶經濟

全球行動支付
使用人數上升**27%**

掃經濟

全球電子錢包
使用人數上升**69%**

滑經濟

全球電子商務
銷售規模上升**74%**

02 佔地利

行動裝置普及，加速擴大數位支付應用場域，預估2027年，全球數位支付市場規模將高達12.55兆美元。

全球數位支付市場規模(兆美元)

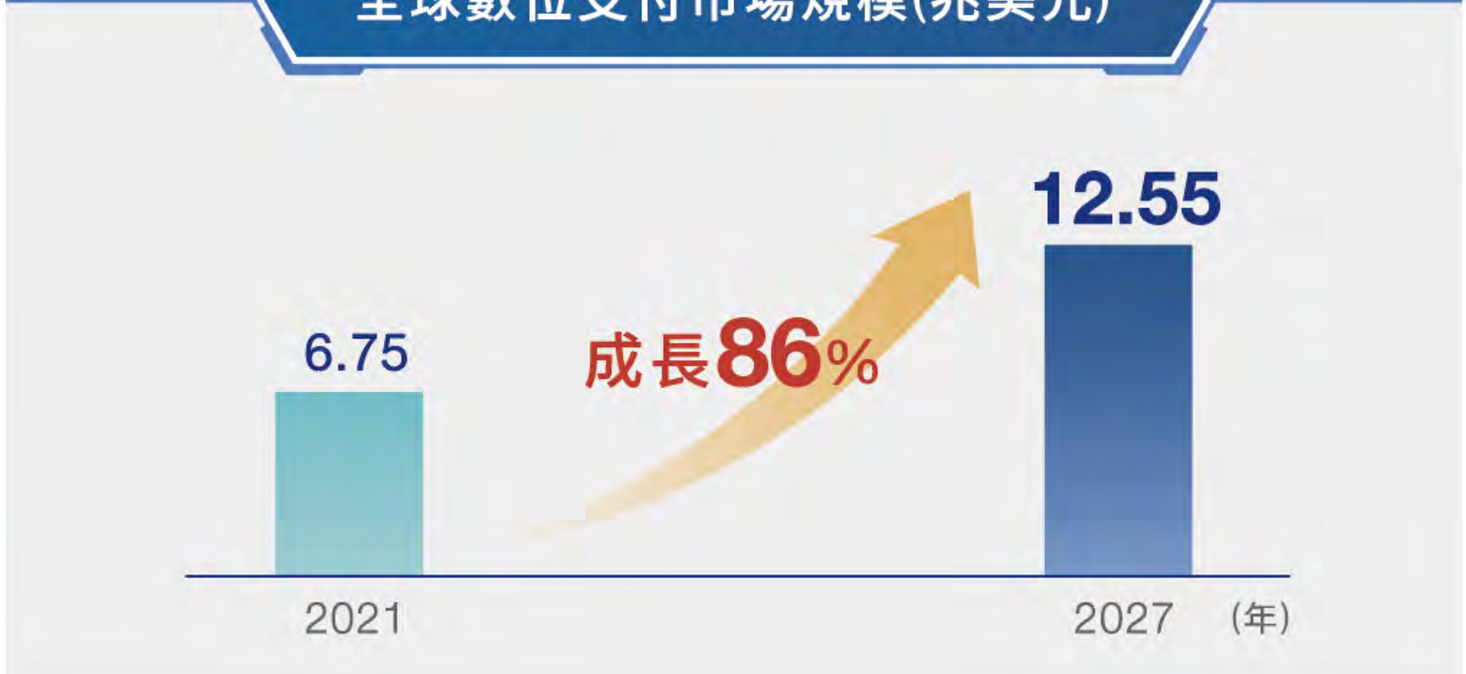

03 享人和

多元的數位支付形式帶來諸多便利，預估2024年，全球每10人就有近9人使用數位支付，現金不再為王。

全球主要消費支付模式市占率

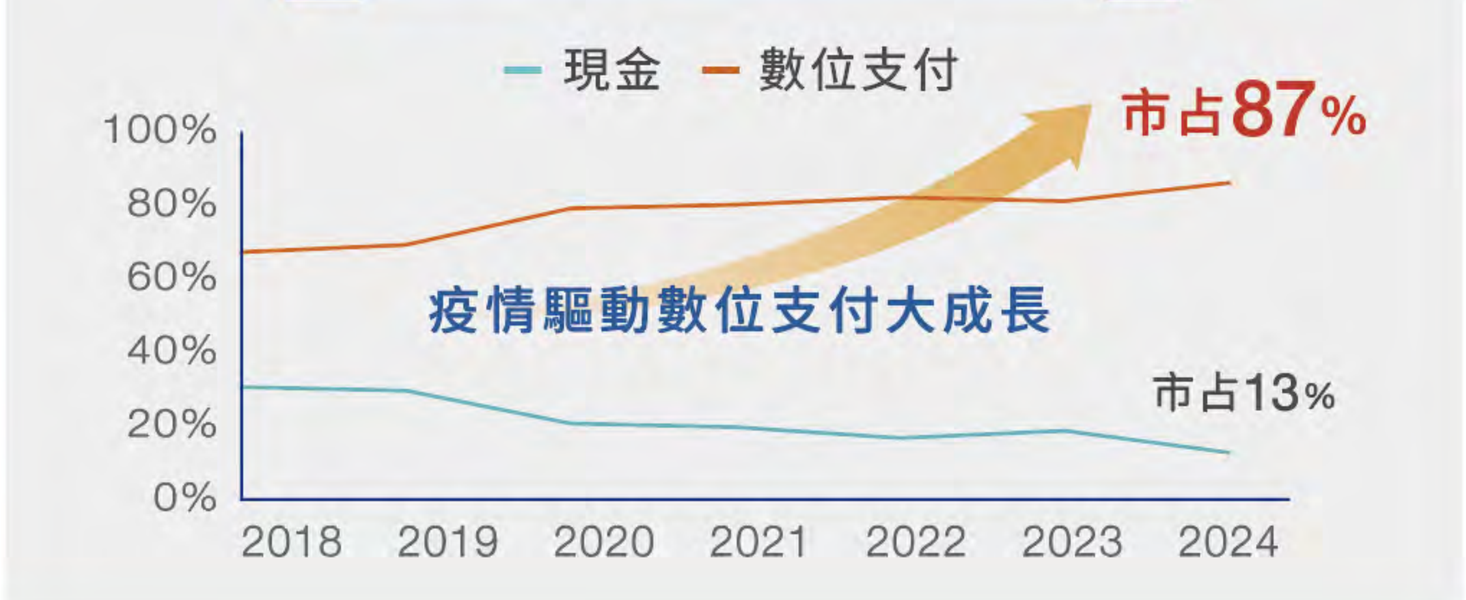

資料來源：eMarketer、Juniper Research、Research and Markets、Global Payments Report、國泰投信整理，2022/05；以上2022年至2027年之數據皆為預估值。

搶攻數位支付生態財 3大契機

1

電子錢包

行動支付

信用卡

支付清算

第三方支付

BNPL
(先買後付)

數位支付生態系

2

區塊鏈技術

Web 3.0

能源管理

3

晶片製造

HPC伺服器

數據中心

NFC感應交易

註：BNPL為Buy now, pay later之簡稱；NFC為Near Field Communication之簡稱；HPC為High Performance Computing之簡稱。

數位支付*

數位支付普及有助提升交易效率，預估2026年，數位支付金額可達13.7兆美元，其中電子錢包成為主要支付工具，至2026年金流翻逾1倍。

全球數位支付金額預估(兆美元)

全球電子錢包金流(兆美元)

*本處數位支付涵蓋其相關功能如數位支付平台業者、金錢與價值轉帳服務、支付工具、收款交易、電子錢包、支付數據分析等。

數位資產軟體

區塊鏈技術打造安全且透明的數位支付環境，是數位支付發展的核心關鍵！其市場規模之年複合成長率高達64%，並延伸出新型態數位資產如NFT，預估規模4年翻2.2倍。

全球區塊鏈市場規模(億美元)

全球NFT市場規模(億美元)

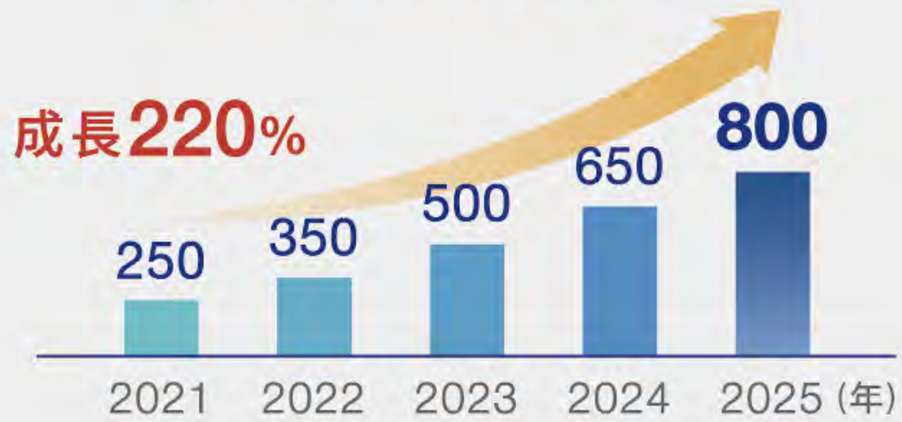

註：NFT意指「非同質化代幣」，可以是圖片、影片、音樂等，彼此無法互相取代，也不能再分割。透過區塊鏈技術，可解決數位創作的真品認證和防偽問題，同時以「限量」、「記名」和「持有紀錄」等特性，賦予數位內容收藏意義。

數位資產基礎建設

因應數位支付多元應用，設備也需升級。以數位資產開發為例，市場規模之年複合成長率達13%，其所需基礎設備也因而受惠，預估規模5年成長1.9倍。

全球數位資產開發市場規模(億美元)

全球數位資產基礎建設市場規模(億美元)

資料來源：Statista、Juniper Research、Jefferies Investment Banking、Tokenized、Reports and Data、Brand Essence Market Research、Research and Markets、國泰投信整理，2022/05；以上2022年至2028年之數據皆為預估值。

國泰全球數位支付服務ETF

追蹤「Solactive全球數位支付服務指數」

最夯 鎖定全球科技潛力股

① 流通在外市值 { 非既有成分公司≥2億美元 / 既有成分公司≥1.6億美元

② 近3個月日均交易額 { 非既有成分公司≥300萬美元 / 既有成分公司≥240萬美元

③ 利用AI智選(自然語言處理)ARTIS®篩選與主題關聯性最高的前30檔股票

最強 布局生態系關鍵角色

數位支付*

PayPal

全球最大
線上金流系統

數位資產軟體

Coinbase

全球最大
數位資產交易所之一

數位資產基礎建設

NVIDIA

全球最大
圖像處理器公司

最威 標的指數長期表現優

注意:(1)*數位支付涵蓋其相關功能如數位支付平台業者、金錢與價值轉帳服務、支付工具、收款交易、電子錢包、支付數據分析等;(2)以上成分股僅供參考,不代表未來基金之必要持股,實際配置以基金上市後,官網公告為準。另提及之個股非為股票推薦之意,僅為示意參考,投資人須衡量自身之投資風險;(3)指數累積報酬皆為含息報酬指數,指數僅供參考用途,各指數之歷史績效不應被視為現在或未來表現及績效的保證,亦不代表本基金現在或未來之報酬率。

資料來源:Solactive Indices、Bloomberg、國泰投信整理,2022/05;指數報酬資料期間:2017/01/31~2022/04/29。期間超額報酬:係指2020/11/06~2021/12/02。

標的指數小檔案

資料來源:Solactive Indices、國泰投信整理,2022/05

標的指數	Solactive全球數位支付服務指數 (Solactive Global Digital Payment Services Index)		
指數發布日	2017年1月31日	指數基點	1,000
指數計算方式	市值加權	指數調整頻率	每半年(1月、7月底)
成分股檔數	30檔	指數代碼(Bloomberg)	SOLBKPTP <Index>

基金小檔案

資料來源:國泰投信整理,2022/05

基金名稱	國泰全球數位支付服務ETF基金	基金類型	海外股票ETF
證券簡稱	國泰數位支付服務	股票代號	00909
標的指數	Solactive全球數位支付服務指數	計價幣別	新臺幣
基金經理人	游凱卉	保管銀行	華南銀行
經理費(年)	0.80%	保管費(年)	0.15%
發行價格	新臺幣15元	發行最低申購金額	新臺幣15,000元
收益分配	年配	風險報酬等級	RR5*

註:(1)*基金風險報酬等級係依據投信投顧公會「基金風險報酬等級分類標準」編製,該分類標準係計算過去5年基金淨值波動度標準差,以標準差區間予以分類等級,分類為RR1-RR5五級,數字越大代表風險越高。此等級分類係基於一般市場狀況反映市場價格波動風險,無法涵蓋所有風險(如:基金計價幣別匯率風險、投資標的產業風險、信用風險、利率風險、流動性風險等),不宜作為投資唯一依據,投資人仍應注意所投資基金個別的風險。請投資人注意申購基金前應詳閱公開說明書,充分評估基金投資特性與風險,更多基金評估之相關資料(如年化標準差、Alpha、Beta及Sharpe值等)可至投信投顧公會網站之「基金績效及評估指標查詢專區」(https://www.sitca.org.tw/index_pc.aspx)查詢。詳細基金風險請參閱公開說明書。(2)本基金可分配收益之分配,應於本基金成立日起屆滿60日(含)後,經經理公司作成收益分配決定後,於每年4月起第45個營業日前(含)進行分配;收益分配之停止變更受益人名簿記載期間及收益分配基準日由經理公司於期前公告。詳細基金分配收益說明請參閱公開說明書。

基金警語

【國泰投信獨立經營管理】注意:本基金經金管會核准或同意生效,惟不表示基金絕無風險。本公司以往之經理績效不保證基金之最低投資收益;本公司除盡善良管理人之注意義務外,不負責基金之盈虧,亦不保證最低之收益,投資人申購前應詳閱基金公開說明書。投資人可向本公司及基金之銷售機構索取基金公開說明書或簡式公開說明書,或至本公司網站(www.cathayholdings.com/funds)或公開資訊觀測站自行下載。有關基金應負擔之費用已揭露於基金之公開說明書中,投資人可至公開資訊觀測站中查詢。本文提及之經濟走勢預測不必然代表本基金之績效,基金投資風險請詳閱基金公開說明書。本基金以追蹤標的指數「Solactive全球數位支付服務指數」績效表現為目標,係以持有標的指數之成分股為主,並不直接投資比特幣或其他加密貨幣、亦不間接透過衍生性商品或基金投資比特幣或其他加密貨幣。**基金掛牌日前(不含當日),經理公司不接受本基金受益權單位數之買回。**

國泰全球數位支付服務ETF基金未受Solactive AG以任何形式贊助、宣傳、銷售或支持,Solactive AG亦不就在任何時點或任何方式使用指數及/或指數商標或指數價格之結果提供任何明示或默示保證或確認。無論在任何時點或任何方式使用指數之結果及/或指數商標或指數價格,亦同。完整版聲明請參閱本基金公開說明書。

印製日期:2022/05

國泰證券投資信託股份有限公司 服務專線 (02)7713-3000

台北總公司:106臺北市大安區敦化南路二段39號6樓 電話:(02)2700-8399 傳真:(02)2701-3770
新竹分公司:302新竹縣竹北市三民路133號6樓 電話:(03)553-0339 傳真:(03)553-1838
台中分公司:404台中市北區進化路581之7號(國泰育仁通商大樓8樓) 電話:(04)2234-1269 傳真:(04)2234-1569
高雄分公司:801高雄市前金區中華三路148號14樓 電話:(07)285-1269 傳真:(07)285-1268

國泰投信官網 ETF專區 FB粉絲團 LINE官方帳號